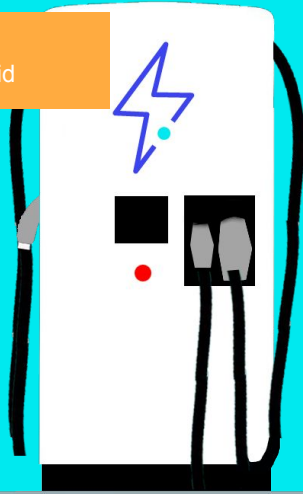


Punts de Recàrrega PdR

El que has de saber

PdR Ràpid



PdR Semi Ràpid

Quin tipus de carregadors em puc trobar

PdR semi Ràpid



Solen ser més petits i has de portar el cable de càrrega.



La potència màxima sol ser de 11-22kW




PdR Ràpid




Solen ser més grans i porten els cables de càrrega.



La potència màxima sol ser de 43-50kW



A quina velocitat es carrega el meu vehicle



RECORDA!

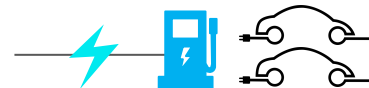
Amb **més potència (kW)** menys temps de càrrega

El temps de càrrega del teu vehicle dependrà principalment de 3 factors


Potència del PdR



La potència màxima que arriba al PdR



Connector seleccionat



Càrregues ràpides en corrent continu



Càrregues semiràpides en corrent altern

Un altre vehicle carregant



La presència d'un altre vehicle carregant al mateix PdR pot condicionar la velocitat de recàrrega



Què necessito per poder fer servir un PdR

PdR
Gratuït

Targeta o clauer RFID



Només PdR de l'Aliança de municipis de l'ICAEN



Sense missatges d'estat i sense ajuda des del mòbil

Aplicació EVcharge



A tots els carregadors gratuïts de la xarxa EVcharge



Podeu veure l'estat i rebre ajuda des del vostre mòbil

PdR
Pagament

Aplicació EVcharge



Targeta bancària o Moneder associada a l'aplicació



Podeu veure l'estat i rebre ajuda des del vostre mòbil

Com localitzar i operar els PdR



1. Instal·la l'aplicació EVcharge al mòbil



2. Omple totes les dades o registra't fàcilment amb el teu usuari de facebook o gmail



3. Permet que l'aplicació faci servir la vostra ubicació



EVcharge localitza automàticament tots els carregadors i te'ls mostra ordenats per la distància.

Si estàs a menys de 50 metres d'un PdR **EVcharge** t'ajuda amb els passos per fer la càrrega. Recorda que sempre pots anar al Menú de l'aplicació i cercar carregadors des del mapa.

Per més informació no dubteu en escriure a support@etecnic.es